



鍵はどこかな？ 隠しスイッチは？

窃盗団は場所と時間を選びません！  
**年中無休24時間営業？**



車両に何かセキュリティー装置をすることが大事です。

「LocKey - 建機タイプ」

今までに無い新たなセキュリティーをご提案します。

**装置**

無線・電子キーシステム (最大10個のリモコン登録可)  
 本体で12～24V車両に対応。  
 冬場の電圧ドロップ対応。  
 電源制御方式を採用 (業界初)

**新たな特徴**

制御処理の場所が発見しにくい。 (リレ-部品でない為)  
 制御音がしない。  
 製品が小さく出来ている。  
 電源制御の為配線が少ない。  
 防水対策としてケース内モールド処理。

**新たな仕掛け**

基本は、エンジン始動が制御されていることです。  
 乗り逃げによる盗難・・・エンジンが始動しなければ助かるのです！！  
 余分な装置 (各センサ入力等) は、トラブルの発生原因です。  
 シンプルな装置ほど取付やすく、不具合が少なく、発見しにくいのです！！



製品	寸法
本体	82 * 53 * 18mm
リモコン	55 * 35 * 12mm

**製造元**

オレンジ&クミ・システム  
 〒684-0071  
 鳥取県境港市外江町2205-1  
 TEL/FAX:0859-42-2462  
 担当:増本 090-8064-7163

**お問合せ・ご用命は**

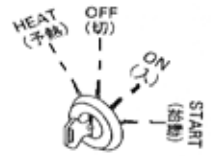
お問い合わせ・ご用命は

## 動作説明書

### LocKey - 標準タイプ「エンジン始動制御」の動作説明書

#### 【手順】

- (1) リモコンを持ってNVRタイプが装置されている車両に乗りこみます。
- (2) キーをONの位置に回します。(制御パネルの表示は消えています)

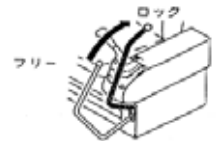


セキュリティが作動している為に機能が停止しています。

- (3) リモコンのスイッチ(赤)を押します。(ID信号の発信動作)  
(IDコード発信時にリモコンのLED点滅で確認できます。)  
固有の認識IDを照合します。



- (4) ID照合がOKになればセキュリティが解除され機能が回復します。  
(制御パネルの表示が点灯します)



リモコンスイッチを押しても電源が供給されない場合はリモコン電池切れかリモコンが違っている場合が考えられます。

リモコンの電池残量が基準値以下になるとリモコンの赤LEDが薄くから消灯します。早いうちに電池(CR2032 1個)を交換をしてください。

- (5) 通常動作が可能となり、キーを回してエンジンを始動させます。
- (6) 車両を停止してエンジンキーをOFFにした場合はセキュリティが作動します。

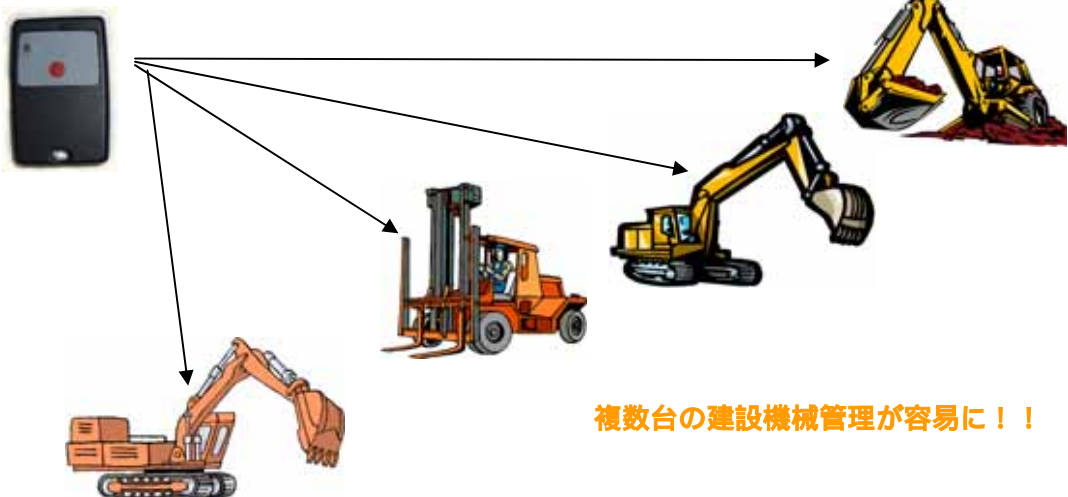
再度車両を動作させる場合は、手順(1)より再度実施します。

## 装備品

リモコン(防水)	2個(1個予備)	最大10個まで登録が可能	ボタン電池(CR2032 × 1)
受信・制御BOX	1台(ルネス500mm付き)		通常使用(1日2~5回)で、約2~3年間利用可能
取扱説明書 他			



その他 マスターキー(特殊リモコン) (1個で複数台の管理が可能)



複数台の建設機械管理が容易に！！